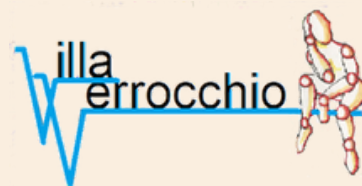




KENGA E L'ONDA NERA

Classi 4A e 4B





Scuola primaria
"Don Bruno Cicconetti"



PRIMO PASSO:
preparare
l'ambientazione

Il Mare del Nord

Abbiamo
riprodotto un
"pezzo" del
Mare del Nord




... l'onda nera del petrolio e le navi "Arcobaleno" di Greenpeace ...




la macchia di
petrolio




le barche
"Arcobaleno"



le barche
"Arcobaleno"



le barche
"Arcobaleno"



SECONDO PASSO:



montare

l'ambientazione

Plastico riprodotto

Abbiamo montato
tutta


l'ambientazione,
inserendo gli scogli
che provocano la
lacerazione della
petroliera e la
macchia di petrolio
che fuoriesce da
essa.




TERZO PASSO:
programmare i
robot-gabbiani



Proviamo a far camminare i robot che abbiamo vestito da gabbiani, evitando di farli scontrare.



PROBLEMI ...



Purtroppo bisogna
riprogrammare più volte i
percorsi perché i "gabbiani"
si scontrano tra loro o si
fermano prima del dovuto.
Non ci scoraggiamo:
correggiamo e ricominciamo!



Programmiamo, proviamo e ... correggiamo!

RISULTATO FINALE:
dopo tante prove abbiamo
iniziato anche la
registrazione del racconto





Kenga e l'onda nera!



Ci siamo molto divertiti, ma non pensavamo fosse così impegnativo!

GRAZIE!

Gli alunni delle Classi 4A e 4B

Scuola primaria
"Don Bruno Cicconetti"

